

TRIBUNAL ELECTORAL DEL ESTADO DE MEXICO
TEE080910CA6

BALANZA DE COMPROBACION DETALLADA AL 31 DE DICIEMBRE DE 2016

CHA: 31/01/2017
RA : 19:22:15

Hoja No.: 1

TA	SUBCUENTA	SSUBCFA	SSSCTA	SSSSCTA	N O M B R E	SALDO INICIAL	MOVIMIENTO DEL MES	SALDO FINAL	
						DEBE	HABER	DEBE	HABER
111	4001100000				Efectivo	40,000.00	0.00	40,000.00	
111	4001100000				T.E.E.M.	40,000.00	0.00	40,000.00	
111	4001100000	010306010201103			Resolucion de controversias electorales.	40,000.00	0.00	40,000.00	
111	4001100000	0103060102011000001			Fondo fijo Administracion	30,000.00	0.00	30,000.00	
111	4001100000	0103060102011000002			Fondo fijo Secretaria General de Acuerdos	10,000.00	0.00	10,000.00	
112	4001100000				Bancos/Tesoreria	116,008.95	0.00	116,008.95	
112	4001100000	00000000000000002			T.E.E.M.	116,008.95	0.00	116,008.95	
112	4001100000	00000000000000003			Santander 257	60,379.84	0.00	60,379.84	
112	4001100000	00000000000000004			Santander 089	55,629.00	0.00	55,629.00	
112	4001100000	00000000000000005			Santander 104	0.01	0.00	0.01	
114	4001100000				BBVA Bancomer 971	0.10	0.00	0.10	
114	4001100000				Inversiones Temporales (Hasta 3 meses)	2,263,257.43	0.00	2,263,257.43	
114	4001100000				T.E.E.M.	2,263,257.43	0.00	2,263,257.43	
114	4001100000	00000000000000001			Inversiones Santander	2,263,257.43	0.00	2,263,257.43	
122	4001100000				Cuentas por Cobrar a Corto Plazo	18,445.67	0.00	18,445.67	
122	4001100000				T.E.E.M.	18,445.67	0.00	18,445.67	
122	4001100000	00000000000000001			Anticipos de nomina	18,445.67	0.00	18,445.67	
122	4001100000	00000000000000005			Maria del Rocío Rogel	2,000.00	0.00	2,000.00	
122	4001100000	00000000000000015			Luis Angel Bahena Juarez	19.00	0.00	19.00	
122	4001100000	00000000000000016			Jessica Mildreth Bobadilla Tarango	2,000.00	0.00	2,000.00	
122	4001100000	00000000000000017			Jazmin Salaman Sanabria	6,000.00	0.00	6,000.00	
122	4001100000	00000000000000022			Hugo Lopez Diaz	1,760.00	0.00	1,760.00	
122	4001100000	00000000000000036			Pedro Pablo Vega Segura	6,666.67	0.00	6,666.67	
123	4001100000				Deudores Diversos por Cobrar a Corto Plazo	15,052.30	0.00	15,052.30	
123	4001100000				T.E.E.M.	15,052.30	0.00	15,052.30	
123	4001100000	010306010201103			Resolucion de Controversias Electorales	15,052.30	0.00	15,052.30	
123	4001100000	0103060102011000006			Luis Raul Garcia Alzati	0.06	0.00	0.06	
123	4001100000	0103060102011000029			BBVA Bancomer	15,052.24	0.00	15,052.24	
131	4001100000				Anticipo a Proveedores por Adquisición de Bienes y Prest	14,301.66	0.00	14,301.66	
131	4001100000				T.E.E.M.	14,301.66	0.00	14,301.66	
131	4001100000	010306010201103			Resolucion de Controversias Electorales	14,301.66	0.00	14,301.66	
131	4001100000	0103060102011000038			Servicio Comercial Garis	13.70	0.00	13.70	

TRIBUNAL ELECTORAL DEL ESTADO DE MEXICO
TE080910CA6
BALANZA DE COMPROBACION DETALLADA AL 31 DE DICIEMBRE DE 2016

TA	SUBCUENTA	SSUBCTA	SSSCTA	SSSSCTA	N O M B R E	SALDO INICIAL		MOVIMIENTO DEL MES		SALDO FINAL	
						D E B E	H A B E R	D E B E	H A B E R	D E B E	H A B E R
131	4001100000	010306010201100046			Radiomovil Dipsa	11,155.96	0.00	0.00	11,155.96	0.00	0.00
131	4001100000	010306010201100049			Piستا Inn Xalapa	3,132.00	0.00	0.00	3,132.00	0.00	0.00
241					Mobiliario y Equipo de Administración	6,470,730.16	0.00	0.00	53,497.78	0.00	6,417,232.38
241	4001100000				T.E.E.M.	6,470,730.16	0.00	0.00	53,497.78	0.00	6,417,232.38
241	4001100000	010306010201100001			Resolucion de Controvercias Electorales	6,470,730.16	0.00	0.00	53,497.78	0.00	6,417,232.38
241	4001100000	010306010201100002			Mobiliario de oficina	2,282,626.86	0.00	0.00	0.00	0.00	2,282,626.86
241	4001100000	010306010201100003			Equipo de Computo	4,087,336.31	0.00	0.00	0.00	0.00	4,087,336.31
241	4001100000	010306010201100004			Equipo de comunicacion	22,644.99	0.00	0.00	0.00	0.00	22,644.99
244					Otros Equipos electricos y electronicos	78,122.00	0.00	0.00	0.00	0.00	78,122.00
244	4001100000				Vehiculos y Equipo de Transporte	4,076,343.99	0.00	0.00	0.00	0.00	4,076,343.99
244	4001100000	010306010201100001			T.E.E.M.	4,076,343.99	0.00	0.00	0.00	0.00	4,076,343.99
244	4001100000	010306010201100002			Resolucion de Controvercias Electorales	4,076,343.99	0.00	0.00	0.00	0.00	4,076,343.99
244	4001100000	010306010201100001			Equipo de transporte	4,076,343.99	0.00	0.00	0.00	0.00	4,076,343.99
246					Maquinaria, Otros Equipos y Herramientas	221,208.58	0.00	0.00	0.00	0.00	221,208.58
246	4001100000				T.E.E.M.	221,208.58	0.00	0.00	0.00	0.00	221,208.58
246	4001100000	010306010201100001			Resolucion de Controvercias Electorales	221,208.58	0.00	0.00	0.00	0.00	221,208.58
246	4001100000	010306010201100001			Herramientas	7,596.90	0.00	0.00	0.00	0.00	7,596.90
246	4001100000	010306010201100002			Planta de generacion electrico	213,611.68	0.00	0.00	0.00	0.00	213,611.68
247					Colecciones, Obras de Arte y Objetos Valiosos	99,122.03	0.00	0.00	0.00	0.00	99,122.03
247	4001100000				T.E.E.M.	99,122.03	0.00	0.00	0.00	0.00	99,122.03
247	4001100000	010306010201100001			Resolucion de Controvercias Electorales	99,122.03	0.00	0.00	0.00	0.00	99,122.03
247	4001100000	010306010201100001			Cuadros	99,122.03	0.00	0.00	0.00	0.00	99,122.03
249					Otros Bienes Muebles	30,450.00	0.00	0.00	0.00	0.00	30,450.00
249	4001100000				T.E.E.M.	30,450.00	0.00	0.00	0.00	0.00	30,450.00
249	4001100000	010306010201100001			Resolucion de Controvercias Electorales	30,450.00	0.00	0.00	0.00	0.00	30,450.00
249	4001100000	010306010201100001			Letrero de Identificacism	30,450.00	0.00	0.00	0.00	0.00	30,450.00
263					Depreciación Acumulada de Bienes Muebles	0.00	0.00	0.00	0.00	0.00	0.00
263	4001100000				T.E.E.M.	0.00	0.00	0.00	0.00	0.00	0.00
263	4001100000	010306010201100001			Resolucion de Controvercias Electorales	0.00	0.00	0.00	0.00	0.00	0.00
263	4001100000	010306010201100001			Depresiacion de mobiliario y equipo	5,473,612.19	0.00	0.00	99,247.42	0.00	5,409,41
263	4001100000	010306010201100002			Depresiacion de equipo de computo	585,413.62	0.00	0.00	116.45	0.00	590,91
263	4001100000	010306010201100003			Depresiacion de equipo de transporte	3,549,075.17	0.00	0.00	54,777.51	0.00	3,460,71
263	4001100000	010306010201100003				1,213,827.10	0.00	0.00	33,969.54	0.00	1,231,51

TRIBUNAL ELECTORAL DEL ESTADO DE MEXICO
 TEE080910CA6
 BALANZA DE COMPROBACION DETALLADA AL 31 DE DICIEMBRE DE 2016

NA	SUBCUMENTA	SSUBCCTA	SSSCTA	SSSSCCTA	N O M B R E	SALDO INICIAL		MOVIMIENTO DEL MES		SALDO FINAL	
						DEBE	HABER	DEBE	HABER	DEBE	HABER
263	4001100000	010306010201100004			Depreciacion de equipo de comunicacion	0.00	2,295.13	0.00	1,814.58	0.00	4.10
263	4001100000	010306010201100005			Depreciacion de otros activos	0.00	123,001.17	3,908.24	3,025.60	0.00	122.11
112					Proveedores por Pagar a Corto Plazo	0.00	70,898.32	91,109.32	248,628.06	0.00	228.41
112	4001100000				T.E.E.M.	0.00	70,898.32	91,109.32	248,628.06	0.00	228.41
112	4001100000	010306010201103			Resolucion de controversias electorales	0.00	70,898.32	91,109.32	248,628.06	0.00	228.41
112	4001100000	010306010201100002			Representaciones y Distribuciones Jayesa	0.00	16,806.15	21,970.01	9,937.26	0.00	4.77
112	4001100000	010306010201100007			Radionovil Dipsa	0.00	11,200.51	11,200.51	10,985.59	0.00	10.98
112	4001100000	010306010201100012			Multiservicios Especializados de Toluca	0.00	21,750.00	45,240.00	23,490.00	0.00	
112	4001100000	010306010201100021			Quinto Frievent Contadores	0.00	0.00	0.00	177,374.75	0.00	177.37
112	4001100000	010306010201100045			XSN Group	0.00	0.00	9,198.80	9,198.80	0.00	
112	4001100000	010306010201100067			Seguridad Privada y Servicios Facultativos	0.00	17,641.66	0.00	17,641.66	0.00	35.28
112	4001100000	010306010201100067			Reyes Cuevas Ramirez(Reparacion puertas y ventanas)	0.00	3,500.00	3,500.00	0.00	0.00	
112	4001100000	010306010201100068			Retenciones y Contribuciones por Pagar a Corto Plazo	0.00	2,016,896.74	3,021,780.68	3,852,621.30	0.00	2,847.73
117	4001100000				T.E.E.M	0.00	2,016,896.74	3,021,780.68	3,852,621.30	0.00	2,847.73
117	4001100000	010306010201100001			Resolucion de controversias electorales	0.00	2,016,896.74	3,021,780.68	3,852,621.30	0.00	2,847.73
117	4001100000	010306010201100001			Impuestos	0.00	2,016,896.64	2,328,732.00	3,159,572.62	0.00	2,847.73
117	4001100000	010306010201100001			ISR Trabajadores	0.00	1,791,800.14	1,794,447.00	2,842,281.34	0.00	2,839.63
117	4001100000	010306010201100001			10% retenciones honorarios	0.00	-0.27	0.00	0.00	0.00	-
117	4001100000	010306010201100001			10% retenciones arrendamiento	0.00	7,275.64	7,757.00	7,757.34	0.00	7.27
117	4001100000	010306010201100001			Impuestos Estatales	0.00	216,994.85	525,701.00	308,707.00	0.00	
117	4001100000	010306010201100001			ISR Honoraria asimilables	0.00	826.28	827.00	826.94	0.00	82
117	4001100000	010306010201100002			Seguridad Social	0.00	0.10	557,241.84	557,241.83	0.00	
117	4001100000	010306010201100002			Prestamos ISSEMYM	0.00	0.10	9,939.22	9,939.21	0.00	
117	4001100000	010306010201100002			ISSEMYM	0.00	0.00	246,944.69	246,944.69	0.00	
117	4001100000	010306010201100002			Fondo de Separacion	0.00	0.00	300,357.93	300,357.93	0.00	
117	4001100000	010306010201100003			Otras Retenciones	0.00	0.00	135,806.84	135,806.85	0.00	
117	4001100000	010306010201100003			Pension Alimenticia	0.00	0.00	130,035.52	130,035.53	0.00	
117	4001100000	010306010201100003			Seguro Voluntario Individual MetLife	0.00	0.00	5,771.32	5,771.32	0.00	
119	4001100000				Otras Cuentas por Pagar a Corto Plazo	0.00	92,510.10	92,508.94	35,751.36	0.00	35.75
119	4001100000				T.E.E.M.	0.00	92,510.10	92,508.94	35,751.36	0.00	35.75
119	4001100000	010306010201103			Resolucion de controversias electorale	0.00	92,510.10	92,508.94	35,751.36	0.00	35.75
119	4001100000	010306010201100001			Corto plazo	0.00	92,510.10	92,508.94	35,751.36	0.00	35.75

TRIBUNAL ELECTORAL DEL ESTADO DE MEXICO
 TEE080910CA6
 BALANZA DE COMPROBACION DETALLADA AL 31 DE DICIEMBRE DE 2016

NA	SUBCUENTA	SSUBCTA	SSSCTA	SSSSCTA	N O M B R E	SALDO INICIAL	MOVIMIENTO DEL MES	SALDO FINAL			
						DEBE	HABER	DEBE	HABER		
119	4001100000	010306010201100001	004		Mgdo. Valencia	0.00	19,401.52	19,401.52	5,470.00	0.00	5.46
119	4001100000	010306010201100001	006		Mgdo. Mucayo	0.00	3,132.98	3,133.00	0.00	0.00	-
119	4001100000	010306010201100001	007		M. Roberto Baca	0.00	4,477.78	4,477.78	0.00	0.00	
119	4001100000	010306010201100001	019		Mgdo. Sanchez	0.00	21,937.82	21,937.45	0.00	0.00	
119	4001100000	010306010201100001	020		Mgdo. Lopez	0.00	19,764.50	19,764.00	0.00	0.00	
119	4001100000	010306010201100001	021		Mgdo. Garcia	0.00	15,795.40	15,795.10	0.00	0.00	
119	4001100000	010306010201100001	023		Lic. Luis Raul Garcia	0.00	8,000.10	8,000.00	30,281.36	0.00	30.28
111	4001100000				Aportaciones	0.00	297,383.45	0.00	0.00	0.00	297.38
111	4001100000				T.E.E.M.	0.00	297,383.45	0.00	0.00	0.00	297.38
111	4001100000	010306010201103			Resolucion de controversias electorales	0.00	297,383.45	0.00	0.00	0.00	297.38
111	4001100000	010306010201100001			Patrimonio	0.00	297,383.45	0.00	0.00	0.00	297.38
221	0000000001				Resultados de Ejercicios Anteriores	0.00	7,174,408.86	0.00	0.00	0.00	7,174.40
221	0000000002				Ejercicio 2005	0.00	1,314,629.73	0.00	0.00	0.00	1,314.62
221	0000000003				Ejercicio 2006	0.00	3,373,523.96	0.00	0.00	0.00	3,373.52
221	0000000004				Ejercicio 2007	0.00	-3,048,790.15	0.00	0.00	0.00	-3,048.75
221	0000000005				Ejercicio 2008	0.00	3,312,746.81	0.00	0.00	0.00	3,312.74
221	0000000006				Ejercicio 2009	0.00	959,942.70	0.00	0.00	0.00	959.94
221	0000000007				Ejercicio 2010	0.00	696,075.99	0.00	0.00	0.00	696.07
221	0000000008				Ejercicio 2011	0.00	4,794,714.34	0.00	0.00	0.00	4,794.71
221	0000000009				Ejercicio 2012	0.00	2,788,410.27	0.00	0.00	0.00	2,788.41
221	0000000010				Ejercicio 2013	0.00	-2,942,976.62	0.00	0.00	0.00	-2,942.97
221	0000000011				Ejercicio 2014	0.00	-4,217,772.98	0.00	0.00	0.00	-4,217.77
223	0000000001				Ejercicio 2015	0.00	143,904.81	0.00	0.00	0.00	143.90
223	0000000001				Subsidio y subvenciones	0.00	63,934,438.16	0.00	11,812,029.24	0.00	75,746.46
223	0000000001	0000000000000001			Transferencias, asignaciones, subsidio y otras ayudas	0.00	63,934,438.16	0.00	11,812,029.24	0.00	75,746.46
223	0000000001	0000000000000001			T.E.E.M.	0.00	63,934,438.16	0.00	11,812,029.24	0.00	75,746.46
223	0000000001	0000000000000002			Servicios Personales	0.00	51,367,763.16	0.00	11,039,805.24	0.00	62,407.56
311	0000000001				Gasto Operativo	0.00	12,566,675.00	0.00	772,224.00	0.00	13,338.85
311	0000000001				Utilidades y Rendimientos de Otras Inversiones en Credit	0.00	76,365.36	0.00	14,253.04	0.00	90.61
311	0000000001				Otras Inversiones	0.00	76,365.36	0.00	14,253.04	0.00	90.61
311	0000000001	0000000000000001			Utilidades y Rendimientos	0.00	76,365.36	0.00	14,253.04	0.00	90.61
311	0000000001	0000000000000001			Utilidades y Rendimientos	0.00	76,365.36	0.00	14,253.04	0.00	90.61

TRIBUNAL ELECTORAL DEL ESTADO DE MEXICO
 TEE080910CA6
 BALANZA DE COMPROBACION DETALLADA AL 31 DE DICIEMBRE DE 2016

FA	SUBCUENTA	SSUBCTA	SSSCTA	SSSSCTA	N O M B R E	SALDO INICIAL		MOVIMIENTO DEL MES		SALDO FINAL	
						D E B E	H A B E R	D E B E	H A B E R	D E B E	H A B E R
399					Otros Ingresos y Beneficios Varios	0.00	8,164.24	0.00	0.00	0.00	8,164.24
399	0000000001				Otros Ingresos	0.00	8,164.24	0.00	0.00	0.00	8,164.24
399	0000000001	0000000000000001			T.E.E.M	0.00	8,164.24	0.00	0.00	0.00	8,164.24
399	0000000001	0000000000000001			Otros Ingresos	0.00	8,164.24	0.00	0.00	0.00	8,164.24
100					Gastos de Funcionamiento	64,507,441.07	0.00	12,010,413.33	8,057.00	0.00	76,509,797.40
100	4001100000				Tribunal Electoral del Estado de México	64,507,441.07	0.00	12,010,413.33	8,057.00	0.00	76,509,797.40
100	4001100000	010306010201101103			Resolucion de controversias electorales	64,507,441.07	0.00	12,010,413.33	8,057.00	0.00	76,509,797.40
100	4001100000	010306010201101131			Sueldo base.	26,994,970.70	0.00	2,416,263.81	0.00	0.00	29,411,234.51
100	4001100000	010306010201101211			Honorarios asimilables al salario.	46,057.28	0.00	8,836.94	0.00	0.00	54,884.22
100	4001100000	010306010201101321			Prima vacacional.	1,023,590.31	0.00	979,929.06	0.00	0.00	2,003,519.37
100	4001100000	010306010201101322			Aguinaldo.	4,846,628.51	0.00	0.00	0.00	0.00	4,846,628.51
100	4001100000	010306010201101324			Vacaciones no disfrutadas por finiquito.	8,524.57	0.00	0.00	0.00	0.00	8,524.57
100	4001100000	010306010201101345			Gratificacisn.	6,694,836.33	0.00	605,321.81	0.00	0.00	7,300,158.14
100	4001100000	010306010201101346			Gratificacisn por convenio.	7,966,201.67	0.00	5,979,541.17	0.00	0.00	13,945,742.84
100	4001100000	010306010201101412			Cuotas de servicio de salud.	2,357,182.50	0.00	210,606.91	0.00	0.00	2,567,789.41
100	4001100000	010306010201101413			Cuotas al sistema solidario de reparto.	1,749,028.13	0.00	156,270.22	0.00	0.00	1,905,298.35
100	4001100000	010306010201101414			Cuotas del sistema de capitalizacisn individual.	311,040.19	0.00	27,841.61	0.00	0.00	338,881.80
100	4001100000	010306010201101415			Aportaciones para financiar los gastos generales de admi	206,251.86E	0.00	18,427.95	0.00	0.00	224,679.81
100	4001100000	010306010201101416			Riesgo de trabajo.	295,192.60	0.00	26,388.67	0.00	0.00	321,581.27
100	4001100000	010306010201101441			Seguros y fianzas.	275,152.10	0.00	0.00	0.00	0.00	275,152.10
100	4001100000	010306010201101512			Seguro de separacisn individualizado.	3,349,100.13	0.00	300,357.93	0.00	0.00	3,649,458.06
100	4001100000	010306010201102111			Materiales y .tiles de oficina.	218,100.95	0.00	15,195.65	0.00	0.00	233,296.60
100	4001100000	010306010201102121			Material y .tiles de imprenta y reproduccisn.	25,810.62	0.00	139.20	0.00	0.00	25,949.82
100	4001100000	010306010201102141			Materiales y .tiles para el procesamiento en equipos y b	302,246.98.	0.00	0.00	0.00	0.00	302,246.98
100	4001100000	010306010201102151			Material de informacisn.	33,626.00	0.00	0.00	0.00	0.00	33,626.00
100	4001100000	010306010201102161			Material y enseres de limpieza.	19,860.59	0.00	0.00	0.00	0.00	19,860.59
100	4001100000	010306010201102211			Productos alimenticios para personas.	794,432.19	0.00	105,465.19	57.00	0.00	899,840.38
100	4001100000	010306010201102461			Material eléctrico y electrónico.	75,586.09	0.00	0.00	0.00	0.00	75,586.09
100	4001100000	010306010201102481			Materiales complementarios.	35,050.11	0.00	0.00	0.00	0.00	35,050.11
100	4001100000	010306010201102491			Materiales de construccisn.	27,113.97	0.00	0.00	0.00	0.00	27,113.97
100	4001100000	010306010201102492			Estructuras y manufacturas para todo tipo de construccis	15,133.75	0.00	0.00	0.00	0.00	15,133.75
100	4001100000	010306010201102541			Materiales, accesorios y suministros médicos.	1,532.20	0.00	0.00	0.00	0.00	1,532.20

TRIBUNAL ELECTORAL DEL ESTADO DE MEXICO
TEE080910CA6
BALANZA DE COMPROBACION DETALLADA AL 31 DE DICIEMBRE DE 2016

TA	SUBCVENTA	SSUBCTA	SSSCTA	SSSSCTA	N O M B R E		SALDO INICIAL		MOVIMIENTO DEL MES		SALDO FINAL	
					DEBE	HABER	DEBE	HABER	DEBE	HABER		
100	4001100000	010306010201102611			Combustibles, lubricantes y aditivos.	1,560,798.84	0.00	315,398.65	0.00	1,876,197.49		
100	4001100000	010306010201102721			Prendas de seguridad y proteccion personal.	3,170.54	0.00	0.00	0.00	3,170.54		
100	4001100000	010306010201102911			Refacciones, accesorios y herramientas.	33,344.00	0.00	0.00	0.00	33,344.00		
100	4001100000	010306010201102941			Refacciones y accesorios para equipo de cmputo.	5,787.01	0.00	0.00	0.00	5,787.01		
100	4001100000	010306010201102971			Articulos para la extincion de incendios.	7,284.80	0.00	0.00	0.00	7,284.80		
100	4001100000	010306010201102992			Otros enseres.	1,051.15	0.00	0.00	0.00	1,051.15		
100	4001100000	010306010201103111			Servicio de energia eléctrica.	134,663.00	0.00	27,645.00	0.00	162,308.00		
100	4001100000	010306010201103141			Servicio de agua.	15,410.00	0.00	0.00	0.00	15,410.00		
100	4001100000	010306010201103141			Servicio de telefonía convencional.	17,167.52	0.00	236.57	0.00	17,404.09		
100	4001100000	010306010201103151			Servicio de telefonía celular.	119,191.17	0.00	21,685.55	0.00	140,876.72		
100	4001100000	010306010201103162			Servicios de conduccion de setales analógicas y digitale	7,200.00	0.00	0.00	0.00	7,200.00		
100	4001100000	010306010201103171			Servicios de acceso a Internet.	364,600.92	0.00	29,518.81	0.00	394,119.73		
100	4001100000	010306010201103181			Servicio postal y telegráfico.	6,247.80	0.00	670.71	0.00	6,918.51		
100	4001100000	010306010201103221			Arrendamiento de edificios y locales.	1,013,916.28	0.00	89,985.16	0.00	1,103,901.44		
100	4001100000	010306010201103221			Arrendamiento de equipo y bienes informáticos.	65,021.79	0.00	9,937.26	0.00	74,959.05		
100	4001100000	010306010201103331			Asesorías asociadas a convenios o acuerdos.	112,067.48	0.00	177,374.75	0.00	289,442.23		
100	4001100000	010306010201103331			Servicios informáticos.	0.00	0.00	10,748.40	0.00	10,748.40		
100	4001100000	010306010201103341			Capacitacion.	8,755.80	0.00	0.00	0.00	8,755.80		
100	4001100000	010306010201103362			Impresiones de documentos oficiales para la prestacion d	313.200	0.00	1,136.80a	0.00F	1,450.00e		
100	4001100000	010306010201103381			Servicios de vigilancia.	194,058.26	0.00	17,641.66	0.00	211,699.92		
100	4001100000	010306010201103411			Servicios bancarios y financieros.	15,199.00	0.00	16,374.24	0.00	31,573.24		
100	4001100000	010306010201103451			Seguros y fianzas.	132,447.00	0.00	0.00	0.00	132,447.00		
100	4001100000	010306010201103511			Reparacion y mantenimiento de inmuebles.	65,841.53	0.00	2,045.52	0.00	67,887.05		
100	4001100000	010306010201103512			Adaptacion de locales, almacenes, bodegas y edificios.	88,101.23	0.00	0.00	0.00	88,101.23		
100	4001100000	010306010201103551			Reparacion, instalacion y mantenimiento de bienes inform	20,839.93c	0.00d	0.00	0.00	20,839.93		
100	4001100000	010306010201103551			Reparacion y mantenimiento de vehiculos terrestres, aére	581,994.30	0.00	35,504.80	0.00	617,499.10		
100	4001100000	010306010201103581			Servicios de lavandería, limpieza e higiene.	247,050.00	0.00	23,490.00	0.00	270,540.00		
100	4001100000	010306010201103612			Publicaciones oficiales y de informacion en general para	8,120.00	0.00	0.00	0.00	8,120.00		
100	4001100000	010306010201103661			Servicios de creacion y difusion de contenido a través d	101,186.80	0.00	9,198.80	0.00	110,385.60		
100	4001100000	010306010201103711			Transportacion aérea.	0.00	0.00	15,217.00	0.00	15,217.00		
100	4001100000	010306010201103721			Gastos de traslado por vía terrestre.	220,927.71	0.00	25,701.00	0.00	238,628.71		
100	4001100000	010306010201103751			Víáticos nacionales.	0.00	0.00	7,647.00	0.00	7,647.00		

TRIBUNAL ELECTORAL DEL ESTADO DE MEXICO
TEE080910CA6
BALANZA DE COMPROBACION DETALLADA AL 31 DE DICIEMBRE DE 2016

IA	SUBCUENTA	SSUBCTA	SSSCTA	SSSSCTA	N O M B R E	SALDO INICIAL		MOVIMIENTO DEL MES		SALDO FINAL	
						D E B E	H A B E R	D E B E	H A B E R	D E B E	H A B E R
100	4001100000	010306010201103791			Otros servicios de traslado y hospedaje.	2,797.77	0.00	5,220.00	0.00	8,017.77	
100	4001100000	010306010201103922			Otros impuestos y derechos.	103,209.16	0.00	211.52	0.00	103,420.68	
100	4001100000	010306010201103982			Impuesto sobre erogaciones por remuneraciones al trabajo	1,538,071.35	0.00	308,707.00	0.00	1,846,778.35	
100	4001100000	010306010201103992			Gastos de servicios menores.	39,355.40	0.00	8,541.01	0.00	47,896.41	
500	0000000001				Otros Gastos y Pérdidas Extraordinarias	1,219,560.87	0.00	133,693.19	0.00	1,209,341.97	
500	0000000002				Depresiacion acumulada equipo de oficina	62,279.59	0.00	5,660.19	0.00	67,823.33	
500	0000000003				Depresiacion acumulada equipo de computo	602,552.61	0.00	54,777.51	0.00	533,734.35	
500	0000000004				Depresiacion acumulada equipo de transporte	404,301.69	0.00	33,969.54	0.00	434,959.26	
500	0000000005				Depresiacion acumulada otros de comunicacion	0.00	0.00	1,814.58	0.00	1,814.58	
700	4001100000	010306010201105111			Otras perdidas	33,860.70	0.00	3,025.60	0.00	32,978.06	
700	4001100000	010306010201105111			Bienes Muebles	116,566.28	0.00	34,445.77	0.00	138,032.39	
700	4001100000	010306010201105151			Tribunal Electoral del Estado de México	52,714.71	0.00	0.00	0.00	52,714.71	
700	4001100000	010306010201105651			Resolucion de controversias electorales	52,714.71	0.00	0.00	0.00	52,714.71	
700	4001100000	010306010201105971			Muebles y enseres.	9,048.00	0.00	0.00	0.00	9,048.00	
110	0000004223				Bienes informáticos.	4,092.40	0.00	0.00	0.00	4,092.40	
110	0000004223	0000000000000001			Subsidio y subvenciones	72,246,468.00	0.00	3,500,000.00	0.00	75,746,468.00	
110	0000004223	0000000000000001			Transferencias, asignaciones, subsidio y otras ayudas	72,246,468.00	0.00	3,500,000.00	0.00	75,746,468.00	
110	0000004223	0000000000000001		001	Servicios Personales	58,907,569.00	0.00	0.00	0.00	62,407,569.00	
110	0000004223	0000000000000001		002	Gasto Operativo	13,338,899.00	0.00	0.00	0.00	13,338,899.00	
110	0000004399				Otros Ingresos y Beneficios Varios	4,868,745.16	0.00	0.00	0.00	4,868,745.16	
110	0000004399	0000000000000001			Otros Ingresos	4,868,745.16	0.00	0.00	0.00	4,868,745.16	
110	0000004399	0000000000000002			T.E.E.M.	4,031,074.70	0.00	0.00	0.00	4,031,074.70	
110	0000004399	0000000000000002		001	A.D.E.F.A.S. 2015	4,031,074.70	0.00	0.00	0.00	4,031,074.70	
110	0000004399	0000000000000003			T.E.E.M.	837,670.46	0.00	0.00	0.00	837,670.46	
110	0000004399	0000000000000003		001	Disponibilidades Financieras	837,670.46	0.00	0.00	0.00	837,670.46	
120	0000004223				LEY DE INGRESOS POR EJECUTAR	0.00	0.00	14,902,436.02	0.00	0.00	
120	0000004223				Subsidio y subvenciones	0.00	0.00	11,812,029.24	0.00	0.00	

TRIBUNAL ELECTORAL DEL ESTADO DE MEXICO
TEE080910CA6
BALANZA DE COMPROBACION DETALLADA AL 31 DE DICIEMBRE DE 2016

TA	SUBCUENTA	SSUBCTA	SSSCTA	SSSSCTA	N O M B R E	SALDO INICIAL		MOVIMIENTO DEL MES		SALDO FINAL	
						D E B E	H A B E R	D E B E	H A B E R	D E B E	H A B E R
120	0000004223	000000000000001			Transferencias, asignaciones, subsidio y otras ayudas	0.00	8,312,029.84	11,812,029.24	3,500,000.00	0.00	0.00
120	0000004223	000000000000001			T.E.E.M.	0.00	8,312,029.84	11,812,029.24	3,500,000.00	0.00	0.00
120	0000004223	000000000000001		001		0.00	7,539,805.84	11,039,805.24	3,500,000.00	0.00	0.00
120	0000004223	000000000000001		002	Gasto Operativo	0.00	772,224.00	772,224.00	0.00	0.00	0.00
120	0000004311	000000000000001			Utilidades y Rendimientos de Otras Inversiones en Credit	0.00	-76,365.36	14,253.04	0.00	0.00	-90.61
120	0000004311	000000000000001			Otras Inversiones	0.00	-76,365.36	14,253.04	0.00	0.00	-90.61
120	0000004311	000000000000001			Utilidades y Rendimientos	0.00	-76,365.36	14,253.04	0.00	0.00	-90.61
120	0000004311	000000000000001		001	Otros Ingresos y Beneficios Varios	0.00	-76,365.36	14,253.04	0.00	0.00	-90.61
120	0000004399	000000000000001			Otros Ingresos	0.00	4,022,910.46	3,076,153.74	0.00	0.00	946.75
120	0000004399	000000000000001			T.E.E.M.	0.00	4,022,910.46	3,076,153.74	0.00	0.00	946.75
120	0000004399	000000000000001		001	Otros	0.00	-8,164.24	0.00	0.00	0.00	-8.16
120	0000004399	000000000000001			T.E.E.M.	0.00	-8,164.24	0.00	0.00	0.00	-8.16
120	0000004399	000000000000001		001	A.D.E.F.A.S. 2015	0.00	4,031,074.70	0.00	0.00	0.00	4,031.07
120	0000004399	000000000000001			T.E.E.M.	0.00	4,031,074.70	0.00	0.00	0.00	4,031.07
120	0000004399	000000000000001		002	A.D.E.F.A.S. 2016	0.00	0.00	3,076,153.74	0.00	0.00	-3,076.15
150	0000004223	000000000000001			LEY DE INGRESOS RECAUDADA	0.00	64,856,638.22	0.00	0.00	0.00	79,759.07
150	0000004223	000000000000001			Subsidio y subvenciones	0.00	63,934,438.16	0.00	0.00	0.00	75,746.46
150	0000004223	000000000000001			Transferencias, asignaciones, subsidio y otras ayudas	0.00	63,934,438.16	0.00	0.00	0.00	75,746.46
150	0000004223	000000000000001		001	T.E.E.M.	0.00	63,934,438.16	0.00	0.00	0.00	75,746.46
150	0000004223	000000000000001		002	Gasto Operativo	0.00	51,367,763.16	0.00	0.00	0.00	62,407.56
150	0000004311	000000000000001			Utilidades y Rendimientos de Otras Inversiones en Credit	0.00	12,566,675.00	0.00	0.00	0.00	13,338.85
150	0000004311	000000000000001			Otras Inversiones	0.00	76,365.36	0.00	0.00	0.00	90.61
150	0000004311	000000000000001			Utilidades y Rendimientos	0.00	76,365.36	0.00	0.00	0.00	90.61
150	0000004311	000000000000001		001	Otros Ingresos y Beneficios Varios	0.00	76,365.36	0.00	0.00	0.00	90.61
150	0000004399	000000000000001			Otros Ingresos	0.00	845,834.70	0.00	0.00	0.00	3,921.98
150	0000004399	000000000000001			T.E.E.M.	0.00	845,834.70	0.00	0.00	0.00	3,921.98
150	0000004399	000000000000001		001	Otros	0.00	8,164.24	0.00	0.00	0.00	8.16
150	0000004399	000000000000001			Disponibilidades Financieras	0.00	837,670.46	0.00	0.00	0.00	3,913.82
150	0000004399	000000000000001		001	Disponibilidades financieras	0.00	837,670.46	0.00	0.00	0.00	837.67

TRIBUNAL ELECTORAL DEL ESTADO DE MEXICO

TEE080910CA6

BALANZA DE COMPROBACION DETALLADA AL 31 DE DICIEMBRE DE 2016

CHA: 31/01/2017

RA : 19:22:15

Hoja No. : 5

FA	SUBCUENTA	SSUBCTA	SSSCTA	SSSSCTA	N O M B R E	SALDO INICIAL	H A B E R	MOVIMIENTO DEL MES	H A B E R	SALDO FINAL	H A B E R
150	0000004399	00000000000000000003	002		A.D.E.F.A.S. 2016	0.00	0.00	0.00	3,076,153.74	0.00	3,076,153.74
211					Presupuesto de Egresos Aprobado de Gastos de Funcionamiento Tribunal Electoral del Estado de México	0.00	76,641,012.10	5,214,521.68	5,132,976.73	0.00	76,559,446.00
211	4001100000				Resolución de controversias electorales	0.00	76,641,012.10	5,214,521.68	5,132,976.73	0.00	76,559,446.00
211	4001100000	010306010201101103			Sueldo base.	0.00	29,234,484.12	0.00	176,750.39	0.00	29,411,234.51
211	4001100000	01030601020110110311			Honorarios asimilables al salario.	0.00	46,057.28	0.00	8,826.94	0.00	54,884.22
211	4001100000	01030601020110110321			Prima vacacional.	0.00	1,944,442.87	0.00	59,076.50	0.00	2,003,519.37
211	4001100000	01030601020110110322			Aguinaldo.	0.00	4,846,628.51	0.00	0.00	0.00	4,846,628.51
211	4001100000	01030601020110110324			Vacaciones no disfrutadas por finiquito.	0.00	8,524.57	0.00	0.00	0.00	8,524.57
211	4001100000	01030601020110110345			Gratificación.	0.00	7,268,603.79	0.00	31,554.35	0.00	7,300,158.14
211	4001100000	010306010201101346			Gratificación por convenio.	0.00	14,092,484.64	3,643,863.69	3,500,000.00	0.00	13,948,348.33
211	4001100000	010306010201101412			Cuotas de servicio de salud.	0.00	2,554,731.14	0.00	13,058.27	0.00	2,567,789.41
211	4001100000	010306010201101413			Cuotas al sistema solidario de reparto.	0.00	1,895,609.22	0.00	9,689.13	0.00	1,905,298.35
211	4001100000	010306010201101414			Cuotas del sistema de capitalización individual.	0.00	361,338.47	21,946.39	0.00	0.00	339,394.86
211	4001100000	010306010201101415			Aportaciones para financiar los gastos generales de administración.	0.00E	223,537.37	0.00	1,142.44	0.00	224,679.81
211	4001100000	010306010201101416			Riesgo de trabajo.	0.00	319,807.16	0.00	1,774.11	0.00	321,581.27
211	4001100000	010306010201101441			Seguros y fianzas.	0.00	275,152.10	0.00	0.00	0.00	275,152.10
211	4001100000	010306010201101512			Seguro de separación individualizado.	0.00	3,630,428.22	0.00	19,029.84	0.00	3,649,458.06
211	4001100000	010306010201102111			Materiales y útiles de oficina.	0.00	234,661.68	16,560.73	15,195.65	0.00	233,036.76
211	4001100000	010306010201102121			Materiales y útiles de imprenta y reproducción.	0.00	25,810.62	15,195.65	15,392.27	0.00	26,008.54
211	4001100000	010306010201102141			Materiales y útiles para el procesamiento en equipos y b	0.00.	302,246.98	0.00	0.00	0.00	302,246.98
211	4001100000	010306010201102151			Materiales de informática.	0.00	33,626.00	7,093.60	7,093.60	0.00	33,626.00
211	4001100000	010306010201102161			Materiales y enseres de limpieza.	0.00	19,860.59	2,694.89	2,694.89	0.00	19,860.59
211	4001100000	010306010201102211			Materiales para identificación y registro.	0.00	4,486.93	0.00	0.00	0.00	4,486.93
211	4001100000	010306010201102241			Productos alimenticios para personas.	0.00	805,720.73	6,574.22	113,000.00	0.00	912,294.95
211	4001100000	010306010201102461			Materiales eléctricos y electrónico.	0.00	80,789.08	4,120.00	0.00	0.00	76,669.08
211	4001100000	010306010201102481			Materiales complementarios.	0.00	40,200.11	8,511.10	3,361.10	0.00	35,000.11
211	4001100000	010306010201102491			Materiales de construcción.	0.00	27,113.97	0.00	0.00	0.00	27,113.97
211	4001100000	010306010201102492			Estructuras y manufacturas para todo tipo de construcción.	0.00	17,338.73	0.00	0.00	0.00	17,338.73
211	4001100000	010306010201102531			Medicinas y productos farmacéuticos.	0.00	0.00	3,444.53	3,444.53	0.00	3,444.53
211	4001100000	010306010201102541			Materiales, accesorios y suministros médicos.	0.00	1,532.20	0.00	0.00	0.00	1,532.20
211	4001100000	010306010201102611			Combustibles, lubricantes y aditivos.	0.00	1,563,405.34	1,993.60	314,785.75	0.00	1,879,184.69

TRIBUNAL ELECTORAL DEL ESTADO DE MEXICO
TEE080910CA6
BALANZA DE COMPROBACION DETALLADA AL 31 DE DICIEMBRE DE 2016

TA	SUBCUENTA	SSUBCTA	SSSCTA	SSSSCTA	N O M B R E	SALDO INICIAL	H A B E R	MOVIMIENTO DEL MES	H A B E R	SALDO FINAL	H A B E R
						D E B E	D E B E	D E B E	D E B E	D E B E	D E B E
211	4001100000	010306010201102721			Prendas de seguridad y proteccion personal.	0.00	3,785.96	455.94	0.00	0.00	3,33
211	4001100000	010306010201102911			Refacciones, accesorios y herramientas.	0.00	33,344.00	173.27	173.27	0.00	33,34
211	4001100000	010306010201102941			Refacciones y accesorios para equipo de cmputo.	0.00	5,787.01	0.00	0.00	0.00	5,78
211	4001100000	010306010201102971			Articulos para la extincion de incendios.	0.00	7,284.80	0.00	0.00	0.00	7,28
211	4001100000	010306010201102992			Otros enseres.	0.00	2,388.82	1,087.92	0.00	0.00	1,34
211	4001100000	010306010201103111			Servicio de energia eléctrica.	0.00	170,392.08	8,084.08	0.00	0.00	162,34
211	4001100000	010306010201103131			Servicio de agua.	0.00	18,696.85	0.00	0.00	0.00	18,65
211	4001100000	010306010201103141			Servicio de telefonía convencional.	0.00	24,433.71	5,202.68	0.00	0.00	19,23
211	4001100000	010306010201103151			Servicio de telefonía celular.	0.00	150,091.17	12,554.12	3,339.67	0.00	140,87
211	4001100000	010306010201103162			Servicios de conduccion de señales analógicas y digitale	0.00	11,835.00	4,635.00	0.00	0.00	7,20
211	4001100000	010306010201103171			Servicios de acceso a Internet.	0.00	364,600.92	59,279.31	88,798.12	0.00	394,11
211	4001100000	010306010201103181			Servicio postal y telegráfico.	0.00	12,427.80	10,062.16	4,552.87	0.00	6,93
211	4001100000	010306010201103221			Arrendamiento de edificios y locales.	0.00	1,139,273.25	27,658.82	0.00	0.00	1,111,62
211	4001100000	010306010201103231			Arrendamiento de equipo y bienes informáticos.	0.00	88,652.68	12,377.52	0.00	0.00	76,27
211	4001100000	010306010201103311			Asesorías asociadas a convenios o acuerdos.	0.00	293,476.27	4,354.67	0.00	0.00	289,12
211	4001100000	010306010201103341			Servicios informáticos.	0.00	0.00	0.00	0.00	0.00	10,74
211	4001100000	010306010201103341			Capacitacion.	0.00	8,755.80	0.00	0.00	0.00	8,75
211	4001100000	010306010201103362			Impresiones de documentos oficiales para la prestacion d	0.00c	313.20	0.00a	1,136.80f	0.00e	1,44
211	4001100000	010306010201103381			Servicios de vigilancia.	0.00	279,416.60	85,358.34	17,641.66	0.00	211,64
211	4001100000	010306010201103411			Servicios bancarios y financieros.	0.00	26,829.80	13,255.38	17,997.82	0.00	31,57
211	4001100000	010306010201103451			Seguros y fianzas.	0.00	293,916.76	161,469.76	0.00	0.00	132,44
211	4001100000	010306010201103511			Reparacion y mantenimiento de inmuebles.	0.00	65,841.53	10,694.49	13,755.01	0.00	68,91
211	4001100000	010306010201103512			Adaptacion de locales, almacenes, bodegas y edificios.	0.00	88,101.23	0.00	0.00	0.00	88,11
211	4001100000	010306010201103512			Reparacion, instalacion y mantenimiento de bienes inform	0.00c	23,117.93d	5,574.60	3,296.60	0.00	20,87
211	4001100000	010306010201103531			Reparacion y mantenimiento de vehiculos terrestres, aére	0.00	643,794.30	43,994.81	26,295.20	0.00	626,07
211	4001100000	010306010201103551			Servicios de lavandería, limpieza e higiene.	0.00	296,955.50	26,415.50	0.00	0.00	270,54
211	4001100000	010306010201103581			Publicaciones oficiales y de informacion en general para	0.00	19,939.80	14,580.00	2,760.20	0.00	8,11
211	4001100000	010306010201103612			Servicios de creacion y difusio de contenido a través d	0.00	126,023.00	18,256.27	2,618.87	0.00	110,31
211	4001100000	010306010201103711			Transportacion aérea.	0.00	0.00	3,445.31	18,662.31	0.00	15,22
211	4001100000	010306010201103721			Gastos de traslado por vía terrestre.	0.00	230,395.67	8,792.76	17,025.80	0.00	238,67
211	4001100000	010306010201103751			Viajeros nacionales.	0.00	0.00	6,555.66	14,202.66	0.00	7,67
211	4001100000	010306010201103791			Otros servicios de traslado y hospedaje.	0.00	2,797.77	3,201.17	10,723.00	0.00	10,37

TRIBUNAL ELECTORAL DEL ESTADO DE MEXICO
TE080910CA6
BALANZA DE COMPROBACION DETALLADA AL 31 DE DICIEMBRE DE 2016

IA	SUBCUENTA	SSUBCTA	SSSCTA	SSSSCTA	N O M B R E	SALDO INICIAL		MOVIMIENTO DEL MES		SALDO FINAL	
						D E B E	H A B E R	D E B E	H A B E R	D E B E	H A B E R
211	4001100000	010306010201103821			Gastos de ceremonias oficiales y de orden social.	0.00	464,103.00	472,929.94	8,826.94	0.00	0.00
211	4001100000	010306010201103922			Otros impuestos y derechos.	0.00	129,562.92	308,639.16	282,496.92	0.00	103,44
211	4001100000	010306010201103982			Impuesto sobre erogaciones por remuneraciones al trabajo	0.00	1,554,723.50	0.00	292,054.85	0.00	1,846,77
211	4001100000	010306010201103992			Gastos de servicios menores.	0.00	201,331.05	153,434.64	0.00	0.00	47,85
214	4001100000				Presupuesto de Egresos Aprobado de Intereses, comisiones T.E.M.	0.00	4,031,074.70	0.00	0.00	0.00	4,031,07
214	4001100000	010306010201103			Resolucioin de controversias electorales	0.00	4,031,074.70	0.00	0.00	0.00	4,031,07
214	4001100000	010306010201103			Por el ejercicio inmediato anterior	0.00	4,031,074.70	0.00	0.00	0.00	4,031,07
216	4001100000				Presupuesto de Egresos Aprobado de Bienes Muebles	0.00	87,265.68	10,000.97	0.00	0.00	77,26
216	4001100000	010306010201105111			Tribunal Electoral del Estado de México	0.00	87,265.68	10,000.97	0.00	0.00	77,26
216	4001100000	010306010201105151			Muebles y enseres.	0.00	27,599.00	0.00	0.00	0.00	27,59
216	4001100000	010306010201105411			Bienes informáticos.	0.00	10,648.06	6,555.66	0.00	0.00	4,09
216	4001100000	010306010201105651			Vehiculos y equipo de transporte terrestre.	0.00	3,445.31	3,445.31	0.00	0.00	0.00
216	4001100000	010306010201105971			Equipo y aparatos para comunicacion, telecomunicacion y Licencias informáticas e intelectuales.	0.00	28,658.72	0.00	0.00	0.00	28,65
221	4001100000				Presupuesto de Egresos por Ejercer de Gastos de Funciona	12,133,571.06	16,914.59	0.00	0.00	0.00	16,91
221	4001100000	010306010201101103			Tribunal Electoral del Estado de México	12,133,571.06	0.00	5,141,033.73	17,224,935.00	49,669.79	49,669.79
221	4001100000	010306010201101131			Resolucioin de controversias electorales	12,133,571.06	0.00	5,141,033.73	17,224,935.00	49,669.79	49,669.79
221	4001100000	010306010201101211			Sueldo base.	2,239,513.42	0.00	176,750.39	2,416,263.81	0.00	0.00
221	4001100000	010306010201101211			Honorarios asimilables al salario.	0.00	0.00	8,826.94	8,826.94	0.00	0.00
221	4001100000	010306010201101321			Prima vacacional.	920,852.56	0.00	59,076.50	979,929.06	0.00	0.00
221	4001100000	010306010201101345			Gratificacion.	573,767.46	0.00	31,554.35	605,321.81	0.00	0.00
221	4001100000	010306010201101346			Gratificacion por convenio.	6,126,282.97	0.00	3,500,000.00	9,623,404.86	2,878.11	2,878.11
221	4001100000	010306010201101412			Cuotas de servicio de salud.	197,548.64	0.00	13,058.27	210,606.91	0.00	0.00
221	4001100000	010306010201101413			Cuotas al sistema solidario de reparto.	146,581.09	0.00	9,689.13	156,270.22	0.00	0.00
221	4001100000	010306010201101414			Cuotas del sistema de capitalizacion individual.	50,298.28	0.00	0.00	49,788.00	510.28	0.00
221	4001100000	010306010201101415			Aportaciones para financiar los gastos generales de admi	17,285.51E	0.00	1,142.44	18,427.95	0.00	0.00
221	4001100000	010306010201101416			Riesgo de trabajo.	24,614.56	0.00	1,774.11	26,388.67	0.00	0.00
221	4001100000	010306010201101512			Seguro de separacion individualizado.	281,328.09	0.00	19,029.84	300,357.93	0.00	0.00
221	4001100000	010306010201102111			Materiales y tiles de oficina.	16,560.73	0.00	15,195.65	31,756.38	0.00	0.00
221	4001100000	010306010201102121			Materiales y tiles de imprenta y reproduccion.	0.00	0.00	15,392.27	15,334.85	57.42	57.42

TRIBUNAL ELECTORAL DEL ESTADO DE MEXICO
TEE080910CA6
BALANZA DE COMPROBACION DETALLADA AL 31 DE DICIEMBRE DE 2016

CA	SUBCUENTA	SSUBCTA	SSSCTA	SSSSCTA	N O M B R E	DEBE	HABER	MOVIMIENTO DEL MES	SALDO FINAL
221	4001100000	010306010201102151			Material de informacisn.	0.00	7,093.60	7,093.60	0.00
221	4001100000	010306010201102161			Material y enseres de limpieza.	0.00	2,694.89	2,694.89	0.00
221	4001100000	010306010201102181			Material para identificacisn y registro.	4,486.93	0.00	0.00	4,486.93
221	4001100000	010306010201102211			Productos alimenticios para personas.	11,288.54	113,057.00	112,039.41	12,306.13
221	4001100000	010306010201102461			Material eléctrico y electrónico.	5,202.99	0.00	4,120.00	1,082.99
221	4001100000	010306010201102481			Materiales complementarios.	5,150.00	3,361.10	8,511.10	0.00
221	4001100000	010306010201102492			Estructuras y manufacturas para todo tipo de construccis	2,204.98	0.00	0.00	2,204.98
221	4001100000	010306010201102531			Medicinas y productos farmacéuticos.	0.00	3,444.53	3,444.53	0.00
221	4001100000	010306010201102611			Combustibles, lubricantes y aditivos.	2,606.50	314,785.75	317,392.25	0.00
221	4001100000	010306010201102721			Prendas de seguridad y proteccisn personal.	615.42	0.00	455.94	159.48
221	4001100000	010306010201102911			Refacciones, accesorios y herramientas.	0.00	173.27	173.27	0.00
221	4001100000	010306010201102922			Otros enseres.	1,337.67	0.00	1,087.92	249.75
221	4001100000	010306010201103111			Servicio de energía eléctrica.	35,729.08	0.00	35,729.08	0.00
221	4001100000	010306010201103131			Servicio de agua.	3,286.85	0.00	0.00	3,286.85
221	4001100000	010306010201103141			Servicio de telefonía convencional.	7,266.19	0.00	5,439.25	1,826.94
221	4001100000	010306010201103151			Servicio de telefonía celular.	30,900.00	3,339.67	34,239.67	0.00
221	4001100000	010306010201103162			Servicios de conduccisn de señales analógicas y digitale	4,635.00	0.00	4,635.00	0.00
221	4001100000	010306010201103171			Servicios de acceso a Internet.	0.00	88,798.12	88,798.12	0.00
221	4001100000	010306010201103181			Servicio postal y telegráfico.	6,180.00	4,552.87	10,732.87	0.00
221	4001100000	010306010201103221			Arrendamiento de edificios y locales.	125,357.00	0.00	117,643.97	7,713.03
221	4001100000	010306010201103231			Arrendamiento de equipo y bienes informáticos.	23,630.89	0.00	22,314.78	1,316.11
221	4001100000	010306010201103311			Asesorías asociadas a convenios o acuerdos.	181,408.79	0.00	181,729.42	-320.63
221	4001100000	010306010201103331			Servicios informáticos.	0.00	10,748.40	10,748.40	0.00
221	4001100000	010306010201103362			Impresiones de documentos oficiales para la prestacisn d	0.00	1,136.80a	1,136.80f	0.00e
221	4001100000	010306010201103381			Servicios de vigilancia.	85,358.34	17,641.66	103,000.00	0.00
221	4001100000	010306010201103411			Servicios bancarios y financieros.	11,630.80	17,997.82	29,629.62	-1.00
221	4001100000	010306010201103451			Seguros y fianzas.	161,469.76	0.00	161,469.76	0.00
221	4001100000	010306010201103511			Reparacisn y mantenimiento de inmuebles.	0.00	13,755.01	12,740.01	1,015.00
221	4001100000	010306010201103531			Reparacisn, instalacisn y mantenimiento de bienes inform	2,278.00c	3,296.60	5,574.60	0.00
221	4001100000	010306010201103551			Reparacisn y mantenimiento de vehéculos terrestres, aére	61,800.00	26,295.20	79,499.61	8,595.59
221	4001100000	010306010201103581			Servicios de lavandería, limpieza e higiene.	49,905.50	0.00	49,905.50	0.00
221	4001100000	010306010201103612			Publicaciones oficiales y de informacisn en general para	11,819.80	2,760.20	14,580.00	0.00

TRIBUNAL ELECTORAL DEL ESTADO DE MEXICO
TEO80910CA6
BALANZA DE COMPROBACION DETALLADA AL 31 DE DICIEMBRE DE 2016

A	SUBCUENTA	SSUBCTA	SSSCTA	SSSSCTA	N O M B R E		SALDO INICIAL		MOVIMIENTO DEL MES		SALDO FINAL	
					DEBE	HABER	DEBE	HABER	DEBE	HABER		
21	4001100000	010306010201103661			24,836.20	0.00	2,618.87	27,455.07	0.00	0.00	0.00	0.00
21	4001100000	010306010201103711			0.00	0.00	18,662.31	18,662.31	0.00	0.00	0.00	0.00
21	4001100000	010306010201103721			9,467.96	0.00	25,025.80	34,493.76	0.00	0.00	0.00	0.00
21	4001100000	010306010201103751			0.00	0.00	14,202.66	14,202.66	0.00	0.00	0.00	0.00
21	4001100000	010306010201103791			0.00	0.00	10,723.00	8,421.17	0.00	2,301.83	0.00	0.00
21	4001100000	010306010201103821			464,103.00	0.00	8,826.94	472,929.94	0.00	0.00	0.00	0.00
21	4001100000	010306010201103922			26,353.76	0.00	282,496.92	308,850.68	0.00	0.00	0.00	0.00
21	4001100000	010306010201103982			16,652.15	0.00	292,054.85	308,707.00	0.00	0.00	0.00	0.00
21	4001100000	010306010201103992			161,975.65	0.00	0.00	161,975.65	0.00	0.00	0.00	0.00
26	4001100000	010306010201103			10,000.97	0.00	0.00	10,000.97	0.00	0.00	0.00	0.00
26	4001100000	010306010201105151			10,000.97	0.00	0.00	10,000.97	0.00	0.00	0.00	0.00
26	4001100000	010306010201105411			6,555.66	0.00	0.00	6,555.66	0.00	0.00	0.00	0.00
26	4001100000	010306010201105411			3,445.31	0.00	0.00	3,445.31	0.00	0.00	0.00	0.00
21	4001100000	010306010201103			0.37	0.00	10,724,335.68	10,724,335.69	0.00	0.36	0.36	0.36
21	4001100000	010306010201101131			0.37	0.00	10,724,335.68	10,724,335.69	0.00	0.36	0.36	0.36
21	4001100000	010306010201101321			0.40	0.00	2,416,263.81	2,416,263.81	0.00	0.40	0.40	0.40
21	4001100000	010306010201101345			0.00	0.00	979,929.06	979,929.06	0.00	0.00	0.00	0.00
21	4001100000	010306010201101346			0.00	0.00	605,321.81	605,321.81	0.00	0.00	0.00	0.00
21	4001100000	010306010201101512			0.00	0.00	5,969,991.89	5,969,991.89	0.00	0.00	0.00	0.00
21	4001100000	010306010201102611			0.00	0.00	300,357.93	300,357.93	0.00	0.00	0.00	0.00
21	4001100000	010306010201103221			-0.03	0.00	89,985.15	89,985.16	-0.04	0.00	0.00	0.00
21	4001100000	010306010201103381			0.00	0.00	4,019.17	4,019.17	0.00	0.00	0.00	0.00
21	4001100000	010306010201103581			0.00	0.00	17,641.66	17,641.66	0.00	0.00	0.00	0.00
21	4001100000	010306010201103661			0.00	0.00	22,620.00	22,620.00	0.00	0.00	0.00	0.00
251	4001100000				0.00	0.00	9,198.80	9,198.80	0.00	0.00	0.00	0.00
251	4001100000				578,040.38	0.00	12,055,587.22	12,403,545.68	230,081.92	230,081.92	230,081.92	230,081.92
251	4001100000	010306010201103			578,040.38	0.00	12,055,587.22	12,403,545.68	230,081.92	230,081.92	230,081.92	230,081.92
251	4001100000	01030601020110131			0.00	0.00	2,416,263.81	2,416,263.81	0.00	0.00	0.00	0.00

TRIBUNAL ELECTORAL DEL ESTADO DE MEXICO
TE080910CA6
BALANZA DE COMPROBACION DETALLADA AL 31 DE DICIEMBRE DE 2016

TA	SUBCUENTA	SSUBCTA	SSSCTA	SSSSCTA	N O M B R E		SALDO		MOVIMIENTO		SALDO		
					DEBE	HABER	DEBE	HABER	DEBE	HABER	DEBE	HABER	
251	4001100000	010306010201101211			Honorarios asimilables al salario.	0.00	0.00	8,826.94	8,826.94	0.00	0.00	0.00	0.00
251	4001100000	010306010201101321			Prima vacacional.	0.00	0.00	979,929.06	979,929.06	0.00	0.00	0.00	0.00
251	4001100000	010306010201101345			Gratificaci3n.	0.00	0.00	605,321.81	605,321.81	0.00	0.00	0.00	0.00
251	4001100000	010306010201101346			Gratificaci3n por convenio.	0.00	0.00	5,979,541.17	5,979,541.17	0.00	0.00	0.00	0.00
251	4001100000	010306010201101412			Cuotas de servicio de salud.	0.00	0.00	210,606.91	210,606.91	0.00	0.00	0.00	0.00
251	4001100000	010306010201101413			Cuotas al sistema solidario de reparo.	0.00	0.00	156,270.22	156,270.22	0.00	0.00	0.00	0.00
251	4001100000	010306010201101414			Cuotas del sistema de capitalizaci3n individual.	0.00	0.00	27,859.61	27,841.61	0.00	0.00	0.00	0.00
251	4001100000	010306010201101415			Aportaciones para financiar los gastos generales de admi	0.00E	0.00	18,427.95	18,427.95	0.00	0.00	0.00	0.00
251	4001100000	010306010201101416			Riesgo de trabajo.	0.00	0.00	26,388.67	26,388.67	0.00	0.00	0.00	0.00
251	4001100000	010306010201101512			Seguro de separaci3n individualizado.	0.00	0.00	300,357.93	300,357.93	0.00	0.00	0.00	0.00
251	4001100000	010306010201102111			Materiales y .tiles de oficina.	0.00	0.00	15,195.65	15,195.65	0.00	0.00	0.00	0.00
251	4001100000	010306010201102121			Material y .tiles de imprenta y reproducci3n.	0.00	0.00	139.20	139.20	0.00	0.00	0.00	0.00
251	4001100000	010306010201102211			Productos alimenticios para personas.	138,637.48	0.00	123,057.33	261,694.31	0.50	0.50	0.00	0.00
251	4001100000	010306010201102461			Material el3ctrico y electrico.	980.50	0.00	980.50	980.50	0.00	0.00	0.00	0.00
251	4001100000	010306010201102481			Materiales complementarios.	328.48	0.00	328.48	328.48	0.00	0.00	0.00	0.00
251	4001100000	010306010201102492			Estructuras y manufacturas para todo tipo de construcci3s	8,392.94	0.00	0.00	8,392.94	0.00	0.00	0.00	0.00
251	4001100000	010306010201102611			Combustibles, lubricantes y aditivos.	2,350.14	0.00	315,398.65	317,748.78	0.01	0.01	0.00	0.00
251	4001100000	010306010201102592			Otros enseres.	400.70	0.00	0.00	400.70	0.00	0.00	0.00	0.00
251	4001100000	010306010201103111			Servicio de energia el3ctrica.	0.00	0.00	27,645.00	27,645.00	0.00	0.00	0.00	0.00
251	4001100000	010306010201103141			Servicio de telefona convencional.	0.00	0.00	236.57	236.57	0.00	0.00	0.00	0.00
251	4001100000	010306010201103151			Servicio de telefona celular.	12,547.51	0.00	21,685.55	21,886.97	0.00	0.00	0.00	0.00
251	4001100000	010306010201103171			Servicios de acceso a Internet.	0.00	0.00	29,518.81	29,518.81	0.00	0.00	0.00	0.00
251	4001100000	010306010201103181			Servicio postal y telegrafico.	652.58	0.00	670.71	1,323.29	0.00	0.00	0.00	0.00
251	4001100000	010306010201103221			Arrendamiento de edificios y locales.	-0.85	0.00	89,986.01	89,985.16	0.00	0.00	0.00	0.00
251	4001100000	010306010201103231			Arrendamiento de equipo y bienes inform3ticos.	16,260.45	0.00	10,482.96	21,970.01	4,773.40	4,773.40	0.00	0.00
251	4001100000	010306010201103311			Asesorias asociadas a convenios o acuerdos.	-26,000.00	0.00	203,374.75	0.00	177,374.75	177,374.75	0.00	0.00
251	4001100000	010306010201103331			Servicios inform3ticos.	0.00	0.00	10,748.40	10,748.40	0.00	0.00	0.00	0.00
251	4001100000	010306010201103362			Impresiones de documentos oficiales para la prestaci3n d	0.000	0.00	1,136.80a	1,136.80f	0.00e	0.00e	0.00	0.00
251	4001100000	010306010201103381			Servicios de vigilancia.	17,641.66	0.00	17,641.66	0.00	35,283.32	35,283.32	0.00	0.00
251	4001100000	010306010201103411			Servicios bancarios y financieros.	0.00	0.00	16,374.24	16,374.24	0.00	0.00	0.00	0.00
251	4001100000	010306010201103511			Reparaci3n y mantenimiento de inmuebles.	0.00	0.00	3,060.52	3,060.52	0.00	0.00	0.00	0.00
251	4001100000	010306010201103512			Adaptaci3n de locales, almacenes, bodegas y edificios.	3,500.00	0.00	0.00	3,500.00	0.00	0.00	0.00	0.00

TRIBUNAL ELECTORAL DEL ESTADO DE MEXICO
TEE080910CA6
BALANZA DE COMPROBACION DETALLADA AL 31 DE DICIEMBRE DE 2016


A	SUBCUENTA	SSUBCTA	SSSCTA	SSSSCTA	N O M B R E	SALDO INICIAL		MOVIMIENTO DEL MES		SALDO FINAL	
						D E B E	H A B E R	D E B E	H A B E R	D E B E	H A B E R
51	4001100000	010306010201103551			Reparacion y mantenimiento de vehiculos terrestres, aére	0.00	0.00	35,504.80	35,504.80	0.00	0.00
51	4001100000	010306010201103581			Servicios de Lavandería, limpieza e higiene.	22,590.00	0.00	23,490.00	46,080.00	0.00	0.00
51	4001100000	010306010201103661			Servicios de creacion y difusion de contenido a través d	0.00	0.00	9,198.80	9,198.80	0.00	0.00
51	4001100000	010306010201103711			Transportacion aérea.	0.00	0.00	15,217.00	15,217.00	0.00	0.00
51	4001100000	010306010201103721			Gastos de traslado por vía terrestre.	38,071.94	0.00	25,703.20	63,533.14	242.00	0.00
51	4001100000	010306010201103751			Viáticos nacionales.	0.00	0.00	7,647.00	7,647.00	0.00	0.00
51	4001100000	010306010201103791			Otros servicios de traslado y hospedaje.	0.00	0.00	5,220.00	5,220.00	0.00	0.00
51	4001100000	010306010201103922			Otros impuestos y derechos.	0.00	0.00	211.52	211.52	0.00	0.00
51	4001100000	010306010201103982			Impuesto sobre erogaciones por remuneraciones al trabajo	339,331.85	0.00	308,707.00	648,038.00	0.85	0.85
51	4001100000	010306010201103992			Gastos de servicios menores.	2,373.00	0.00	8,541.01	10,853.01	61.00	61.00
71	4001100000	010306010201101103			Presupuesto de Egresos Pagado de Gastos de Funcionamient	63,929,400.29	0.00	12,395,730.68	45,415.89	76,279,715.08	76,279,715.08
71	4001100000	010306010201101131			Tribunal Electoral del Estado de México	63,929,400.29	0.00	12,395,730.68	45,415.89	76,279,715.08	76,279,715.08
71	4001100000	010306010201101321			Resolucion de controversias electorales	63,929,400.29	0.00	12,395,730.68	45,415.89	76,279,715.08	76,279,715.08
71	4001100000	010306010201101322			Sueldo base.	26,994,970.30	0.00	2,416,263.81	0.00	29,411,234.11	29,411,234.11
71	4001100000	010306010201101331			Honorarios asimilables al salario.	46,057.28	0.00	8,826.94	0.00	54,884.22	54,884.22
71	4001100000	010306010201101321			Prima vacacional.	1,023,590.31	0.00	979,929.06	0.00	2,003,519.37	2,003,519.37
71	4001100000	010306010201101321			Aguiñaldo.	4,846,628.51	0.00	0.00	0.00	4,846,628.51	4,846,628.51
71	4001100000	010306010201101324			Vacaciones no disfrutadas por finiquito.	8,524.57	0.00	0.00	0.00	8,524.57	8,524.57
71	4001100000	010306010201101345			Gratificacisn.	6,694,836.33	0.00	605,321.81	0.00	7,300,158.14	7,300,158.14
71	4001100000	010306010201101346			Gratificacisn por convenio.	7,966,201.67	0.00	5,979,541.17	0.00	13,945,742.84	13,945,742.84
71	4001100000	010306010201101342			Cuotas de servicio de salud.	2,357,182.50	0.00	210,606.91	0.00	2,567,789.41	2,567,789.41
71	4001100000	010306010201101413			Cuotas al sistema solidario de reparto.	1,749,028.13	0.00	156,270.22	0.00	1,905,298.35	1,905,298.35
71	4001100000	010306010201101414			Cuotas del sistema de capitalizacisn individual.	311,058.19	0.00	27,841.61	18.00	338,881.80	338,881.80
71	4001100000	010306010201101415			Aportaciones para financiar los gastos generales de admi	206,251.866	0.00	18,427.95	0.00	224,679.81	224,679.81
71	4001100000	010306010201101416			Riesgo de trabajo.	295,192.60	0.00	26,388.67	0.00	321,581.27	321,581.27
71	4001100000	010306010201101441			Seguros y fianzas.	275,152.10	0.00	0.00	0.00	275,152.10	275,152.10
71	4001100000	010306010201101512			Seguro de separacisn individualizado.	3,349,100.13	0.00	300,357.93	0.00	3,649,458.06	3,649,458.06
71	4001100000	010306010201102111			Materiales y .tilles de oficina.	218,100.95	0.00	15,195.65	0.00	233,296.60	233,296.60
71	4001100000	010306010201102121			Material y .tilles de imprenta y reproduccisn.	25,810.62	0.00	139.20	0.00	25,949.82	25,949.82
71	4001100000	010306010201102141			Materiales y .tilles para el procesamiento en equipos y b	302,246.98.	0.00	0.00	0.00	302,246.98	302,246.98
71	4001100000	010306010201102151			Material de informacisn.	33,626.00	0.00	0.00	0.00	33,626.00	33,626.00
71	4001100000	010306010201102161			Material y enseres de limpieza.	19,860.59	0.00	0.00	0.00	19,860.59	19,860.59

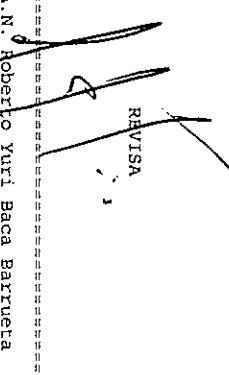
TRIBUNAL ELECTORAL DEL ESTADO DE MEXICO
 TEE080910CA6
 BALANZA DE COMPROBACION DETALLADA AL 31 DE DICIEMBRE DE 2016

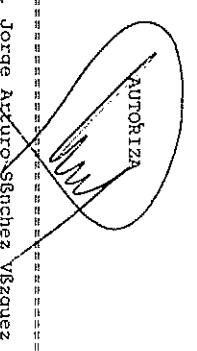
CA	SUBCUENTA	SSUBCTA	SSSCTA	SSSSCTA	N O M B R E	SALDO INICIAL		MOVIMIENTO DEL MES		SALDO FINAL	
						DEBE	HABER	DEBE	HABER	DEBE	HABER
271	4001100000	010306010201102211			Productos alimenticios para personas.	655,794.71	0.00	261,637.31	17,592.14	899,839.88	
271	4001100000	010306010201102461			Material eléctrico y electrónico.	74,605.59	0.00	980.50	0.00	75,586.09	
271	4001100000	010306010201102481			Materiales complementarios.	34,721.63	0.00	328.48	0.00	35,050.11	
271	4001100000	010306010201102491			Materiales de construccin.	27,113.97	0.00	0.00	0.00	27,113.97	
271	4001100000	010306010201102492			Estructuras y manufacturas para todo tipo de construccis	6,740.81	0.00	8,392.94	0.00	15,133.75	
271	4001100000	010306010201102541			Materiales, accesorios y suministros médicos.	1,532.20	0.00	0.00	0.00	1,532.20	
271	4001100000	010306010201102611			Combustibles, lubricantes y aditivos.	1,558,448.70	0.00	317,748.78	0.00	1,876,197.48	
271	4001100000	010306010201102721			Prendas de seguridad y proteccion personal.	3,170.54	0.00	0.00	0.00	3,170.54	
271	4001100000	010306010201102911			Refacciones, accesorios y herramientas.	33,344.00	0.00	0.00	0.00	33,344.00	
271	4001100000	010306010201102941			Refacciones y accesorios para equipo de campo.	5,787.01	0.00	0.00	0.00	5,787.01	
271	4001100000	010306010201102971			Atrepculos para la extincion de incendios.	7,284.80	0.00	0.00	0.00	7,284.80	
271	4001100000	010306010201102992			Otros enseres.	650.45	0.00	400.70	0.00	1,051.15	
271	4001100000	010306010201103111			Servicio de energia eléctrica.	134,663.00	0.00	27,645.00	0.00	162,308.00	
271	4001100000	010306010201103131			Servicio de agua.	15,410.00	0.00	0.00	0.00	15,410.00	
271	4001100000	010306010201103141			Servicio de telefonfa convencional.	17,167.52	0.00	236.57	0.00	17,404.09	
271	4001100000	010306010201103151			Servicio de telefonfa celular.	106,643.66	0.00	21,886.97	0.00	128,530.63	
271	4001100000	010306010201103162			Servicios de conduccion de setales analgicas y digitale	7,200.00	0.00	0.00	0.00	7,200.00	
271	4001100000	010306010201103171			Servicios de acceso a Internet.	364,600.92	0.00	29,518.81	0.00	394,119.73	
271	4001100000	010306010201103181			Servicio postal y telegráfico.	5,595.22	0.00	1,323.29	0.00	6,918.51	
271	4001100000	010306010201103221			Arrendamiento de edificios y locales.	1,013,917.13	0.00	89,985.16	0.85	1,103,901.44	
271	4001100000	010306010201103231			Arrendamiento de equipo y bienes informáticos.	48,761.34	0.00	21,970.01	545.70	70,185.65	
271	4001100000	010306010201103311			Aseosrjas asociadas a convenios o acuerdos.	138,067.48	0.00	0.00	27,015.00	111,052.48	
271	4001100000	010306010201103331			Servicios informáticos.	0.00	0.00	10,748.40	0.00	10,748.40	
271	4001100000	010306010201103341			Capacitacion.	8,755.80	0.00	0.00	0.00	8,755.80	
271	4001100000	010306010201103362			Impresiones de documentos oficiales para la prestacion d	313.200	0.00	1,136.80a	0.00F	1,450.00e	
271	4001100000	010306010201103381			Servicios de vigilancia.	176,416.60	0.00	0.00	0.00	176,416.60	
271	4001100000	010306010201103411			Servicios bancarios y financieros.	15,199.00	0.00	16,374.24	0.00	31,573.24	
271	4001100000	010306010201103451			Seguros y fianzas.	132,447.00	0.00	0.00	0.00	132,447.00	
271	4001100000	010306010201103511			Reparacion y mantenimiento de inmuebles.	65,841.53	0.00	3,060.52	0.00	68,902.05	
271	4001100000	010306010201103512			Adaptacion de locales, almacenes, bodegas y edificios.	84,601.23	0.00	3,500.00	0.00	88,101.23	
271	4001100000	010306010201103531			Reparacion, instalacion y mantenimiento de bienes inform	20,839.93c	0.00d	0.00	0.00	20,839.93	
271	4001100000	010306010201103551			Reparacion y mantenimiento de vehiculos terrestres, aére	581,994.30	0.00	35,504.80	0.00	617,499.10	

TRIBUNAL ELECTORAL DEL ESTADO DE MEXICO
TEE080910CA6
BALANZA DE COMPROBACION DETALLADA AL 31 DE DICIEMBRE DE 2016

A	SUBCUENTA	SSUBCTA	SSSCTA	SSSSCTA	N O M B R E	SALDO INICIAL		MOVIMIENTO DEL MES		SALDO FINAL	
						D E B E	H A B E R	D E B E	H A B E R	D E B E	H A B E R
71	4001100000	010306010201103581			Servicios de lavandería, limpieza e higiene.	224,460.00	0.00	46,080.00	0.00	270,540.00	0.00
71	4001100000	010306010201103612			Publicaciones oficiales y de informacion en general para	8,120.00	0.00	0.00	0.00	8,120.00	0.00
71	4001100000	010306010201103661			Servicios de creacion y difusion de contenido a través d	101,186.80	0.00	9,198.80	0.00	110,385.60	0.00
71	4001100000	010306010201103711			Transportacion aérea.	0.00	0.00	15,217.00	0.00	15,217.00	0.00
71	4001100000	010306010201103721			Gastos de traslado por vía terrestre.	182,855.77	0.00	55,775.14	0.00	238,630.91	0.00
71	4001100000	010306010201103751			Viaáticos nacionales.	0.00	0.00	7,647.00	0.00	7,647.00	0.00
71	4001100000	010306010201103791			Otros servicios de traslado y hospedaje.	2,797.77	0.00	5,220.00	0.00	8,017.77	0.00
71	4001100000	010306010201103922			Otros impuestos y derechos.	103,209.16	0.00	211.52	0.00	103,420.68	0.00
71	4001100000	010306010201103982			Impuesto sobre erogaciones por remuneraciones al trabajo	1,198,739.50	0.00	648,038.00	0.00	1,846,777.50	0.00
71	4001100000	010306010201103992			Gastos de servicios menores.	36,982.40	0.00	10,853.01	0.00	47,835.41	0.00
74	4001100000				Presupuesto de Egresos Pagado de Intereses, comisiones y	4,031,074.70	0.00	0.00	0.00	4,031,074.70	0.00
74	4001100000				T.E.E.M.	4,031,074.70	0.00	0.00	0.00	4,031,074.70	0.00
74	4001100000	010306010201103			Resolucion de controversias electorales	4,031,074.70	0.00	0.00	0.00	4,031,074.70	0.00
74	4001100000	010306010201103911			Por el ejercicio inmediato anterior	4,031,074.70	0.00	0.00	0.00	4,031,074.70	0.00
76	4001100000				Presupuesto de Egresos Pagado de Bienes Muebles	77,264.71	0.00	0.00	0.00	77,264.71	0.00
76	4001100000				Tribunal Electoral del Estado de México	77,264.71	0.00	0.00	0.00	77,264.71	0.00
76	4001100000	010306010201103			Resolucion de controversias electorales	77,264.71	0.00	0.00	0.00	77,264.71	0.00
76	4001100000	010306010201105111			Muebles y enseres.	27,599.00	0.00	0.00	0.00	27,599.00	0.00
76	4001100000	010306010201105151			Bienes informáticos.	4,092.40	0.00	0.00	0.00	4,092.40	0.00
76	4001100000	010306010201105651			Equipo y aparatos para comunicacion, telecomunicacion y	28,658.72	0.00	0.00	0.00	28,658.72	0.00
76	4001100000	010306010201105971			Licencias informáticas e intelectuales.	16,914.59	0.00	0.00	0.00	16,914.59	0.00


BLABORA
C. Ricardo Micencio Gomez


REVISIA
M. en A.N. Roberto Yuri Baca Barrueta


AUTORIZA
Dr. en D. Jorge Arturo Sánchez Vázquez